PROGRAMME FORMATION

MICROBLADING & MICROSHADING
2 JOURS 14H

PRÉSENTATION SYNTHÉTIQUE

Cette offre de formation a été construite pour répondre aux exigences de cet environnement visant à vous professionnaliser dans le métier de praticienne en microblading selon éthique, compétences et qualifications professionnelles

Identifier les différentes étapes du maquillage permanent Microblading. Maîtriser les fondamentaux de la prestation. Acquérir une méthode efficace.

1

PRIX HT FINANÇABLE
999€
KIT NON INCLUS

2

PRIX PARTICULIER
799€
KIT NON INCLUS

3

PRIX TTC FINANÇABLE
1318,60 €
PRIX PARTICULIER
958,80 €

DELTA INFINI
CENTRE DE FORMATION
04 90 73 14 85

MODULE DÉCOUVERTE DE CETTE MÉTHODE
PETIT GROUPE DE 2 / 3 PERSONNES

APPRENTISSAGE INTENSIF
Durée d'une séance 1H30 en moyenne

TARIFS SÉANCE :De 180 € à 300 € (AVEC OU SANS Retouche)

CENTRE DELTA INFINI À SALON DE PROVENCE

OBJECTIF DE LA FORMATION

Mettre en place les fondamentaux de la prestation Acquérir les règles de sécurités et normes des techniques du soins - Maitriser la technique d'une séance, savoir l'adapter à chaque type de clientes. Connaitre les différents accessoires et savoir comment les utiliser.
Proposer une nouvelle technique pour satisfaire vos clientes. Nous formons selon une éthique, compétences et qualifications professionnelles et identifier les différentes étapes
A l'issue de la formation, le stagiaire sera capable de suivre les instructions, être autonome dans l'accompagnement, conseil et information du client -Appréhender les particularités de cette technique.

Modalités d'évaluation

Pré positionnement avant le début de la formation (Évaluation pré formation)
Vérification théorique et pratique tout au long de la formation.
Épreuve de mise en situation sous format de QCM professionnelle.

PROGRAMME DE FORMATION
1 JOUR - 7 HEURES
Jour 1 - Matin 9h -12h

MOYENS PEDAGOGIQUE :

Le centre de formation DELTA-INFINI met à disposition le matériel , les consommables esthetique et autres.
Remise du livret de formation complet, Livret de cours, machine, table, poubelle, gants charlottes, produits hygiènes, blouse, gel de contact et évaluation des stagiaires par la mise en pratique et par questionnaires, Attestation de fin de stage, attestation d'assiduité, Bilan de fin de stage, attestation de fin de formation et certificat valant attestation.

OBJECTIF PÉDAGOGIQUE

Proposer une nouvelle technique pour satisfaire vos clientes. Nous formons selon une éthique, compétences et qualifications professionnelles et identifier les différentes étapes tel que :
o Maitriser les connaissances théoriques indispensables
o Connaitre le matériel et les consommables
o Connaitre les protocoles préparatoires et d'hygiène, les obligations de cette prestation
o Préparer son poste de travail



DÉROULEMENT DE LA FORMATION

JOUR 1 - 9H - 12H30

Théorie

Présentation de la structure (établissement), de l'esthéticienne formatrice, tour de table, présentation du matériel, les principes les effets et résultats.

Étude de la morphologie du visage de votre cliente afin de réaliser une parfaite séance adaptés – contre-indications, hygiène et sécurité, définition d'une procédure de maquillage semi permanent microblading.

Réalisation d'une procédure complète par les stagiaires sur latex et tête.

ÉVALUATION PAR QCM

Jour 1 - APRES-MIDI 13h30 -17h
DÉROULEMENT DU COURS

Installation du poste de travail par l'élève, mise en situation accueil, établir une fiche cliente, établir un diagnostic ciblé, Mise en pratique de la technique en respectant le protocole mise à disposition .
Évaluation questions réponses, débriefing, Remise d'une attestation et un certificat de compétence.

Matériel utile : Formation en présentielle
Cahier de note stylo, masques.

Formatrice et esthéticienne prestataire indépendante depuis plus de 15 ans

Chaque formateurs / formatrices est qualifiés et expérimentés

LIEU DE FORMATION :

246 RUE DES CANESTEU 13300 SALON DE PROVENCE

HORAIRES : 9H-12H30 / 13H30-17H

EFFECTIF PAR SESSION 2/3 PERSONNES MAXIMUM

Nous vous vous accompagnons dans votre achat mais nous ne fournissons pas le kit

OBJECTIF PÉDAGOGIQUE

Proposer une nouvelle technique pour satisfaire vos clientes. Nous formons selon une éthique, compétences et qualifications professionnelles et identifier les différentes étapes tel que :

- o Maitriser les connaissances théoriques indispensables
- o Connaitre le matériel et les consommables
- o Connaitre les protocoles préparatoires et d'hygiène, les obligations de cette prestation
- o Préparer son poste de travail

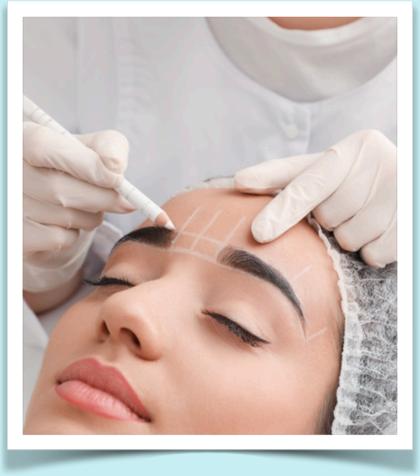

DÉROULEMENT DE LA FORMATION

JOUR 2 - 9H - 12H30

Fiche client
Pratique sur modèle (Tête)
Rappel sur mise en situation
Installation du matériel
Dessin contour des sourcils
Pigmentation
Nettoyage de la peau

ÉVALUATION PAR QCM

Jour 2 - APRES-MIDI 13h30 -17h
DÉROULEMENT DU COURS

Rappel accueil client
Installation matérielle
Désinfection du matériel utilisé
Mise en situation sur modèle
Nettoyage de la peau
Pigmentation
PRATIQUE SUR MODELE VIVANT
Désinfection
Le point sur les consommables

Validation des acquis :

QCM

Remise feuille d'émargement
Remise du certificat valant attestation

Nous vous vous accompagnons dans votre achat mais nous ne fournissons pas le kit

DRESSER UN PLAN D'ACTION

En connaissant les indicateurs a chaque étapes, les stagiaires pourront mesurer précisément leurs propres ajustements.
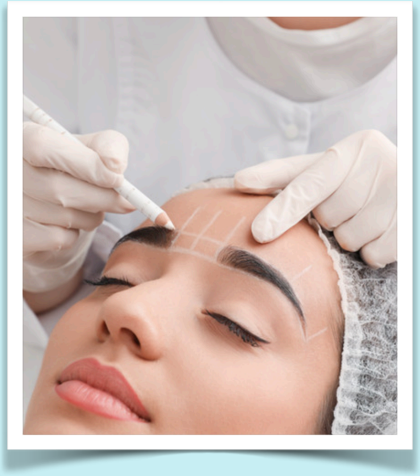
CLARIFIER SA VISION
Donner du sens à ses actions.